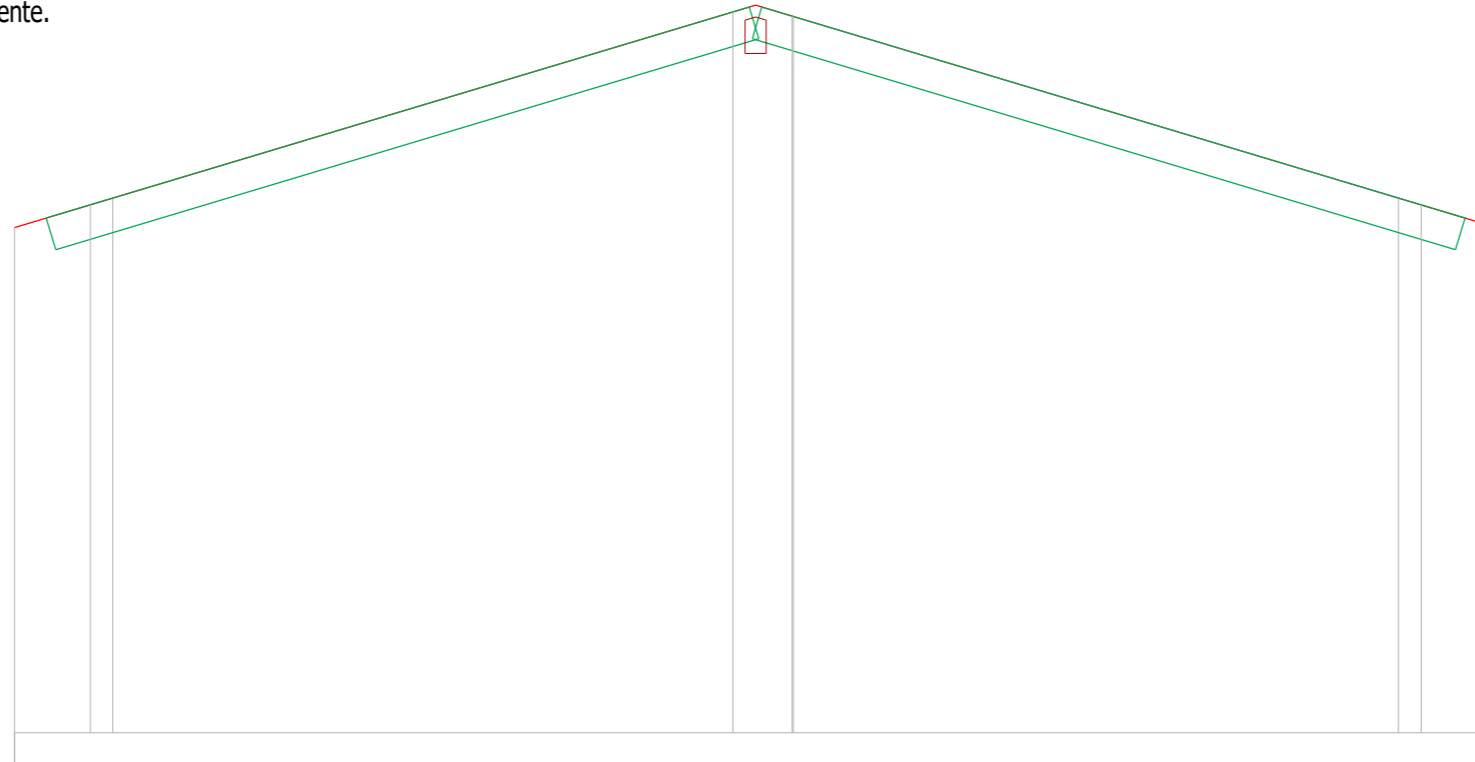


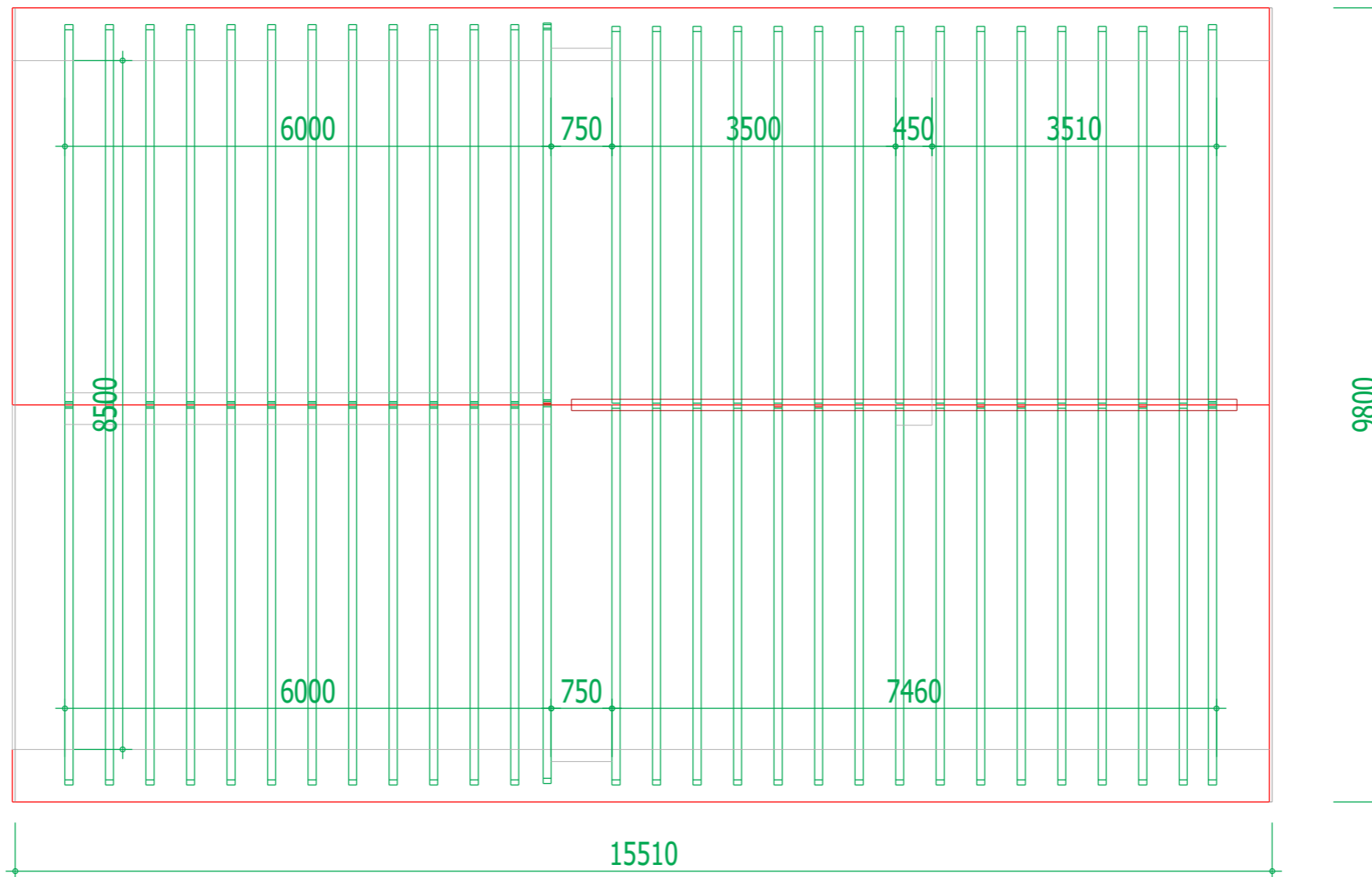
Plan phase conception ne pouvant être utilisé en tant que plan d'exécution pour réaliser des ouvrages ou des réservations dans la maçonnerie.

Pour toute commande, ce plan devra impérativement nous être retourné en validant :

Les côtes chantier, les hypothèses, les détails de bas de pente.



Vue : -Y'
Echelle : 1:50



Vue : Z'
Echelle : 1:100

Date: __/__/20__
Signature et cachet de l'entreprise, précédés de la mention bon pour accord :

0	14.04.26	-
Ind.	Date	Objet de la modification

MAURIZI -V3

NEGOCE	BALAGNE GEDIMAT CORTE
Contact négoce	Non renseigné
Entreprise d'exécution	M. ORSINI Pierre
Responsable étude	CM-c.mormiche@kallistebois.fr


Affaire AF009245	Numéro de devis actif DEV015728-3
	Numéro de commande 0000

Phase/Mission **DEV** P1/1

Plan de PRINCIPE

Charpente

Vue en plan - axo -



HYPOTHESES DE CALCUL (Données par le client)

Pente toit: 30%	Lieu: Campi
Zone neige: A2	G Couverture: 250 daN/m ² : Lauze deco + membrane+ osb 22 mm
Altitude (m): 500	G Plafond: NEANT
Zone vent: 4	G Plancher:
Rugosité: IIIa Co=1.2	Q plancher:
Sismique: 1TF	Q toiture: 80 daN/m ² / 150 daN
Entraxe : 150 cm	Tenue au feu:

Notes:
Toutes les côtes sont à vérifier avant exécution des travaux, toute modification des hypothèses doit être communiquée le plus rapidement possible.
Ce document est la propriété intellectuelle de Kallisté Bois et ne peut être copié ou diffusé sans autorisation.